

U

2022

Lançamentos

BELLA

ILUMINANDO DESDE 2006

U

2022

Lançamentos

BELLA

ILUMINANDO DESDE 2006

# Acompanhe a Bella



@bellailuminacao



/bellailuminacao



Bella Iluminação



/bellailuminacao




[www.bellailuminacao.com.br](http://www.bellailuminacao.com.br)

GD007LG	27	.....	MM002G	7
GD007SG	27	.....	RE007B	24
GD008B	26	.....	RE007W	24
GD011LG	29	.....	RZ005W	10
GD011SG	29	.....	RZ006W	11
GD013G	28	.....	RZ007W	11
GD014G	30	.....	SB001B	25
HC014G	12	.....	SB001W	25
HC015G	13	.....	SB007G	23
HC016G	13	.....	SB008G	22
HM003B	14	.....	TP001B	19
HM003E	14	.....	TP001G	18
HM004B	15	.....	TP002B	20
HM004E	15	.....	TP002G	20
HO110AG	33	.....	TP003B	21
HO110BG	32	.....	TP003G	21
ME001W	16	.....	XN001G	8
ME004W	17	.....	XN002G	8
ME005W	17	.....	XN003G	9
ML006G	31	.....	XN004G	9
MM001G	6	.....		



*Códigos*



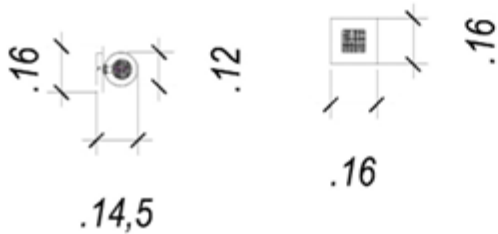
lançamentos

**Arandela**

*Ravel*

**HO110AG**

Material: metal e vidro  
Cor: french gold e transparente  
Tensão: bivolt  
Potência: 1X40W (40W)  
Soquete: G9  
Medida: (c)15cm (l)13cm (a)13cm





*Ravel*

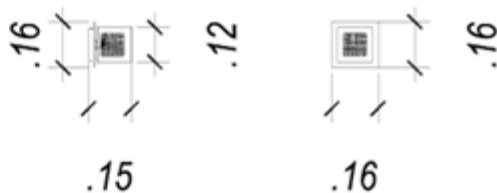


**Arandela**

*Ravel*

**HO110BG**

Material: metal e vidro  
Cor: french gold e transparente  
Tensão: bivolt  
Potência: 1X40W (40W)  
Soquete: G9  
Medida: (c)15cm (l)16cm (a)16cm



Meera



Arandela

Meera

ML006G

Material: metal e acrílico  
Cor: dourado e branco  
Tensão: bivolt  
Potência: 1X6W (6W)  
Soquete: LED  
Medida: (d)12cm (a)12cm  
Temperatura de cor: 3000K  
Fluxo luminoso: 240lm





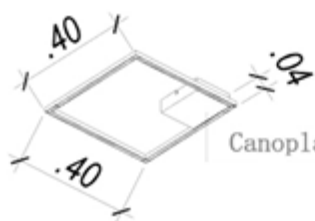


**Plafon De  
Sobrepor**

*Tee*

**GD014G**

**Material:** metal e silicone  
**Cor:** dourado e branco  
**Tensão:** bivolt  
**Potência:** 1X30W (30W)  
**Soquete:** LED  
**Medida:** (c)40cm (l)40cm (a)4cm  
**Temperatura de cor:** 3000K  
**Fluxo luminoso:** 1790lm



Canopla: 15X15X4



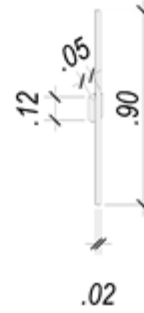


**Arandela /  
Plafon**

*Tec*

**GD011LG**

Material: metal e silicone  
Cor: dourado e branco  
Tensão: bivolt  
Potência: 1X15W (15W)  
Soquete: LED  
Medida: (c)90cm (l)2cm  
Temperatura de cor: 3000K  
Fluxo luminoso: 980lm

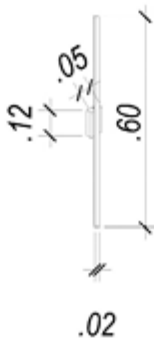


**Arandela /  
Plafon**

*Tec*

**GD011SG**

Material: metal e silicone  
Cor: dourado e branco  
Tensão: bivolt  
Potência: 1X10W (10W)  
Soquete: LED  
Medida: (c)60cm (l)2cm  
Temperatura de cor: 3000K  
Fluxo luminoso: 620lm



Tec



Arandela /  
Plafon

Tec

GD013G

Material: metal e silicone  
Cor: dourado e branco  
Tensão: bivolt  
Potência: 1X20W (20W)  
Soquete: LED  
Medida: (c)78cm (l)18cm (a)6cm  
Temperatura de cor: 3000K  
Fluxo luminoso: 1350lm



Canopla: 18X8X4




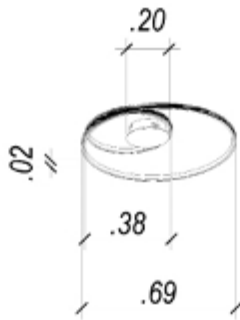


**Plafon De Sobrepor**

*Orbita*

**GD007LG**

Material: metal e silicone  
Cor: dourado e branco  
Tensão: bivolt  
Potência: 1X60W (60W)  
Soquete: LED  
Medida: (d)69 +38cm (a)2cm  
Temperatura de cor: 3000K  
Fluxo luminoso: 3230lm

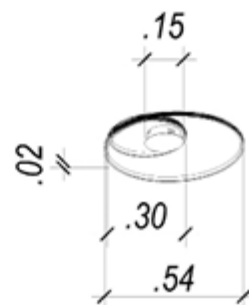


**Plafon De Sobrepor**

*Orbita*

**GD007SG**

Material: metal e silicone  
Cor: dourado e branco  
Tensão: bivolt  
Potência: 1X35W (35W)  
Soquete: LED  
Medida: (d)54 +30cm (a)2cm  
Temperatura de cor: 3000K  
Fluxo luminoso: 2060lm



*Orbita*



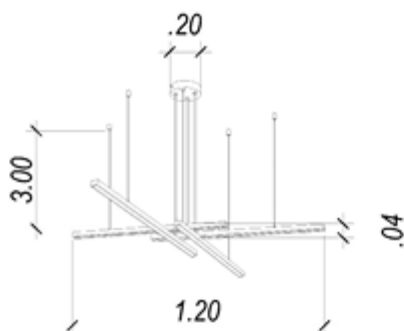
Fato

Pendente

Fato

GD008B

Material: metal e silicone  
Cor: preto e branco  
Tensão: bivolt  
Potência: 4X15W (60W)  
Soquete: LED  
Medida: (c)120cm (l)2cm (a)4cm  
Temperatura de cor: 3000K  
Fluxo luminoso: 3210lm



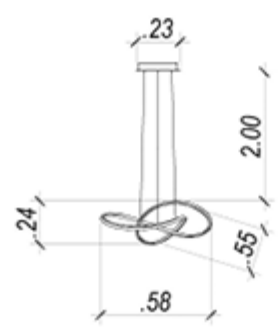


Pendente

*Fluire*

SB001B

Material: metal e silicone  
 Cor: preto e branco  
 Tensão: bivolt  
 Potência: 1X30W (30W)  
 Soquete: LED  
 Medida: (c)58cm (l)55cm (a)24cm  
 Temperatura de cor: 3000K  
 Fluxo luminoso: 1500lm



Pendente

*Fluire*

SB001W

Material: metal e silicone  
 Cor: branco e branco  
 Tensão: bivolt  
 Potência: 1X30W (30W)  
 Soquete: LED  
 Medida: (c)58cm (l)55cm (a)24cm  
 Temperatura de cor: 3000K  
 Fluxo luminoso: 1500lm





*Fluore*

Arandela

*Fluore*

RE007B

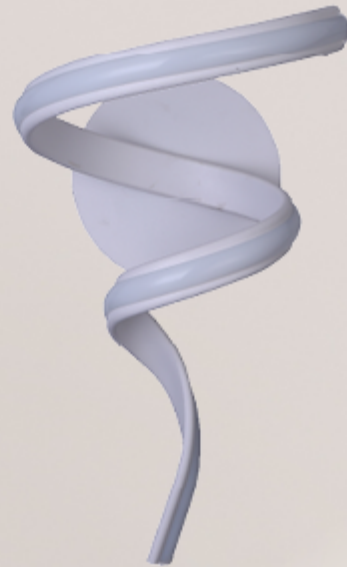
Material: metal e silicone  
Cor: preto e branco  
Tensão: bivolt  
Potência: 1X12W (12W)  
Soquete: LED  
Medida: (c)20cm (l)30cm (a)40cm  
Temperatura de cor: 3000K  
Fluxo luminoso: 720lm



7

899830

240570



Arandela

*Fluore*

RE007W

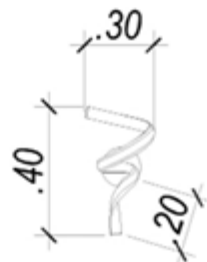
Material: metal e silicone  
Cor: branco e branco  
Tensão: bivolt  
Potência: 1X12W (12W)  
Soquete: LED  
Medida: (c)20cm (l)30cm (a)40cm  
Temperatura de cor: 3000K  
Fluxo luminoso: 720lm



7

899830

240587





**Arandela**

*Flow*

**SB007G**

Material: metal e silicone  
Cor: dourado e branco  
Tensão: bivolt  
Potência: 1X12W (12W)  
Soquete: LED  
Medida: (c)38cm (l)23cm (a)12cm  
Temperatura de cor: 3000K  
Fluxo luminoso: 600lm





Flow

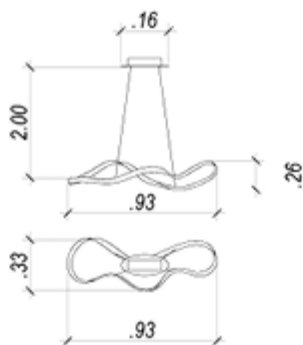


Pendente

Flow

SB008G

Material: metal e silicone  
Cor: dourado e branco  
Tensão: bivolt  
Potência: 1X30W (30W)  
Soquete: LED  
Medida: (c)93cm (l)33cm (a)26cm  
Temperatura de cor: 3000K  
Fluxo luminoso: 1500lm





**Pendente**



**TP003G**

Material: metal e silicone  
Cor: dourado e branco  
Tensão: bivolt  
Potência: 1X35W (35W)  
Soquete: LED  
Medida: (c)84cm (l)22cm (a)21cm  
Temperatura de cor: 3000K  
Fluxo luminoso: 1800lm

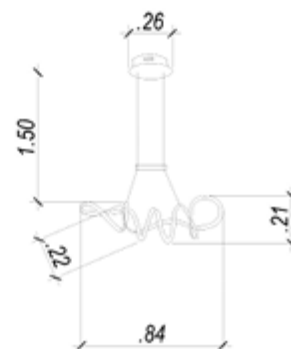


**Pendente**



**TP003B**

Material: metal e silicone  
Cor: preto e branco  
Tensão: bivolt  
Potência: 1X35W (35W)  
Soquete: LED  
Medida: (c)84cm (l)22cm (a)21cm  
Temperatura de cor: 3000K  
Fluxo luminoso: 1800lm





**Pendente**



**TP002B**

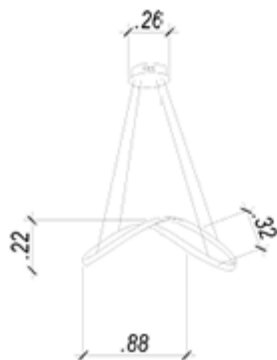
Material: metal e silicone  
Cor: preto e branco  
Tensão: bivolt  
Potência: 1X35W (35W)  
Soquete: LED  
Medida: (c)88cm (l)32cm (a)22cm  
Temperatura de cor: 3000K  
Fluxo luminoso: 1800lm



7

899830

240617



**Pendente**



**TP002G**

Material: metal e silicone  
Cor: dourado e branco  
Tensão: bivolt  
Potência: 1X35W (35W)  
Soquete: LED  
Medida: (c)88cm (l)32cm (a)22cm  
Temperatura de cor: 3000K  
Fluxo luminoso: 1800lm



7

899830

240624

Pendente

*Zig*

TP001B

Material: metal e silicone  
Cor: preto e branco  
Tensão: bivolt  
Potência: 1X35W (35W)  
Soquete: LED  
Medida: (c)57cm (l)47cm (a)26cm  
Temperatura de cor: 3000K  
Fluxo luminoso: 1800lm



Zig

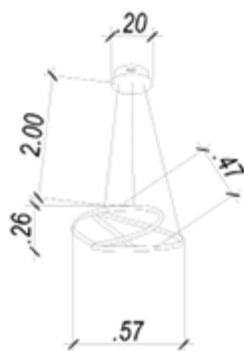


Pendente

Zig

TP001G

Material: metal e silicone  
Cor: dourado e branco  
Tensão: bivolt  
Potência: 1X35W (35W)  
Soquete: LED  
Medida: (c)57cm (l)47cm (a)26cm  
Temperatura de cor: 3000K  
Fluxo luminoso: 1800lm



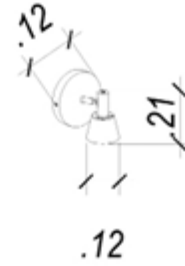


**Arandela**

*Pipe*

**ME004W**

**Material:** metal e tecido  
**Cor:** dourado e branco  
**Tensão:** bivolt  
**Potência:** 1X40W (40W)  
**Soquete:** E14  
**Medida:** (d)12cm (a)21cm

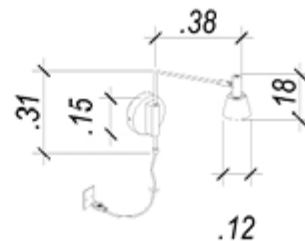


**Arandela**

*Pipe*

**ME005W**

**Material:** metal e tecido  
**Cor:** dourado e branco  
**Tensão:** bivolt  
**Potência:** 1X40W (40W)  
**Soquete:** E14  
**Medida:** (d)12cm (a)31cm



Pipe




Pendente

Pipe

ME001W

Material: metal e tecido  
Cor: dourado e branco  
Tensão: bivolt  
Potência: 1X40W (40W)  
Soquete: E14  
Medida: (d)12cm (a)19,5cm





Arandela

Material: metal e acrílico  
Cor: cobre e transparente

Medida

Tensão: bivolt  
Potência: 1X6W (6W)

Luz

Soquete: LED  
Medida: (d)12cm (c)18cm (a)27,5cm

HM004E

Temperatura de cor: 3000K  
Fluxo luminoso: 300lm



Arandela

Material: metal e acrílico  
Cor: preto e transparente

Medida


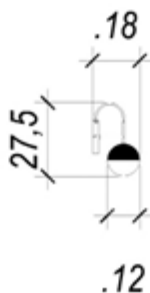
Tensão: bivolt  
Potência: 1X6W (6W)

Luz

Soquete: LED  
Medida: (d)12cm (c)18cm (a)27,5cm

HM004B

Temperatura de cor: 3000K  
Fluxo luminoso: 300lm





# Medica Luna



Pendente

*Medica*

*Luna*

HM003B

Material: metal e acrílico  
Cor: preto e transparente  
Tensão: bivolt  
Potência: 1X6W (6W)  
Soquete: LED  
Medida: (d)12cm (a)13,5cm  
Temperatura de cor: 3000K  
Fluxo luminoso: 300lm



Pendente

*Medica*

*Luna*

HM003E

Material: metal e acrílico  
Cor: cobre e transparente  
Tensão: bivolt  
Potência: 1X6W (6W)  
Soquete: LED  
Medida: (d)12cm (a)13,5cm  
Temperatura de cor: 3000K  
Fluxo luminoso: 300lm





lançamentos

**Pendente**

*Tres*

**HC016G**

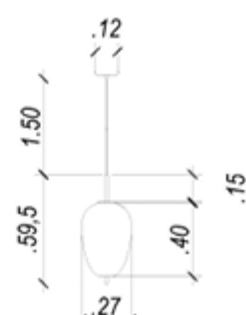
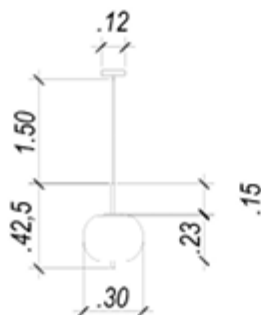
Material: metal e vidro  
Cor: dourado e branco  
Tensão: bivolt  
Potência: 1X40W (40W)  
Soquete: E27  
Medida: (d)30cm (a)42.5cm

**Pendente**

*Tres*

**HC015G**

Material: metal e vidro  
Cor: dourado e branco  
Tensão: bivolt  
Potência: 1X40W (40W)  
Soquete: E27  
Medida: (d)27cm (a)59.5cm



Fres

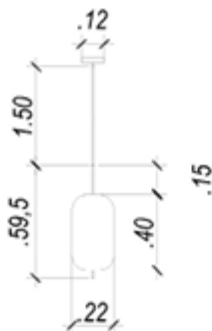


Pendente

Fres

HC014G

Material: metal e vidro  
Cor: dourado e branco  
Tensão: bivolt  
Potência: 1X40W (40W)  
Soquete: E27  
Medida: (d)22cm (a)59.5cm




Pendente

*Fila*

RZ006W

Material: metal e vidro  
Cor: bronze e branco  
Tensão: bivolt  
Potência: 1X5W (5W)  
Soquete: G9  
Medida: (d)18cm (a)33,5cm



Pendente

*Fila*

RZ007W

Material: metal e vidro  
Cor: bronze e branco  
Tensão: bivolt  
Potência: 1X5W (5W)  
Soquete: G9  
Medida: (d)11cm (a)39cm



lançamentos

Filô

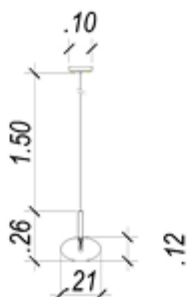


Pendente

Filô

RZ005W

Material: metal e vidro  
Cor: bronze e branco  
Tensão: bivolt  
Potência: 1X5W (5W)  
Soquete: G9  
Medida: (d)20cm (a)28cm



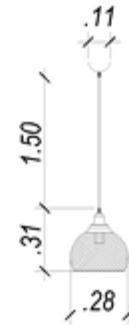


**Pendente**

*Copper*

**XN003G**

Material: metal  
Cor: preto e dourado  
Tensão: bivolt  
Potência: 1X40W (40W)  
Soquete: E27  
Medida: (d)28cm (a)41cm




**Pendente**

*Copper*

**XN004G**

Material: metal  
Cor: preto e dourado  
Tensão: bivolt  
Potência: 1X40W (40W)  
Soquete: E27  
Medida: (d)12cm (a)31cm



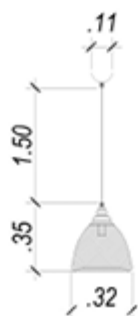
# Copper

Pendente

*Copper*

XN001G

Material: metal  
Cor: preto e dourado  
Tensão: bivolt  
Potência: 1X40W (40W)  
Soquete: E27  
Medida: (d)32cm (a)33.5cm

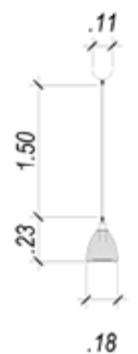


Pendente

*Copper*

XN002G

Material: metal  
Cor: preto e dourado  
Tensão: bivolt  
Potência: 1X40W (40W)  
Soquete: E27  
Medida: (d)17.5cm (a)23.5cm



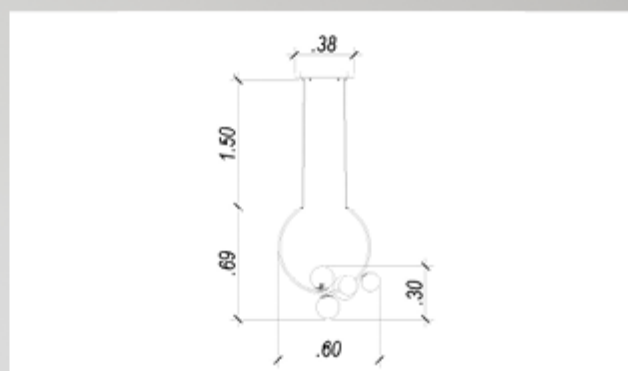


**Pendente**

*Nero*

**MM002G**

Material: metal e vidro  
Cor: dourado e branco  
Tensão: bivolt  
Potência: 5X10W (50W)  
Soquete: G9  
Medida: (c)60cm (l)30cm (a)69cm





# Nero

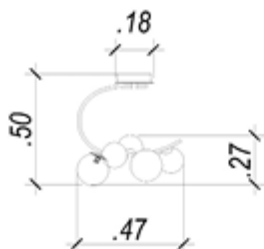


Plafon De  
Sobrepor

*Nero*

MM001G

Material: metal e vidro  
Cor: dourado e branco  
Tensão: bivolt  
Potência: 5X10W (50W)  
Soquete: G9  
Medida: (c)49cm (l)28cm (a)52cm



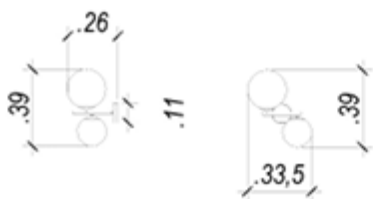
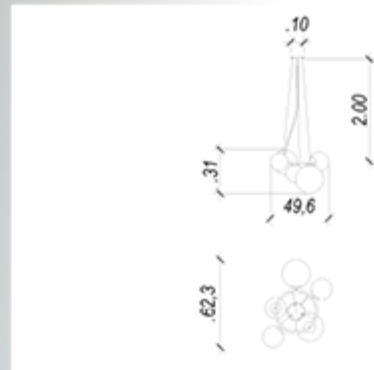


Pendente

*Bella*

RE010SW

Material: metal e vidro  
Cor: dourado e branco  
Tensão: bivolt  
Potência: 5X25W (125W)  
Soquete: G9  
Medida: (c)62,3cm (l)49,6cm (a)31cm



Arandela

*Bella*

RE011W

Material: metal e vidro  
Cor: dourado e branco  
Tensão: bivolt  
Potência: 2X25W (50W)  
Soquete: G9  
Medida: (c)33,5cm (l)26cm (a)39cm



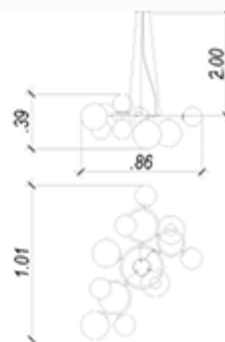
# Oxalá

Pendente

*Oxalá*

RE010LW

Material: metal e vidro  
Cor: dourado e branco  
Tensão: bivolt  
Potência: 9X25W (225W)  
Soquete: G9  
Medida: (c)110cm (l)86cm (a)39cm



# Índice

Copper	<b>8</b>
Fato	<b>26</b>
Filó	<b>10</b>
Flow	<b>22</b>
Fluire	<b>24</b>
Media Luna	<b>14</b>
Meera	<b>31</b>
Nero	<b>6</b>
Órbita	<b>27</b>
Oxalá	<b>4</b>
Pipe	<b>16</b>
Ravel	<b>32</b>
Tec	<b>28</b>
Três	<b>12</b>
Zig	<b>18</b>

